

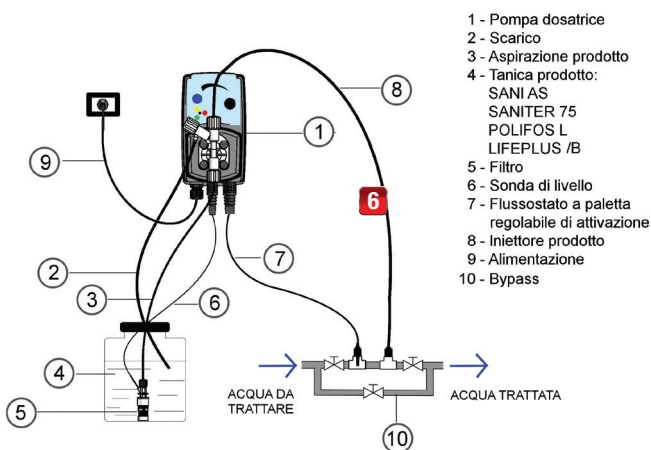
NOVITÀ


Dosa Flux

Pompa dosatrice costante con numero di iniezioni regolabile

- Pompa a dosaggio costante di prodotto chimico SANI AS, SANITER 75, POLIFOS L
- Utilizzabile direttamente sulla tanica di prodotto chimico, grazie al pescante lungo di aspirazione
- Potenziometro di regolazione dosaggio in funzione del prodotto chimico (seguire le impostazioni di regolazione indicate nel manuale di prodotto)
- Flussostato a paletta di attivazione dosaggio, regolabile per adattamento al diametro tubazione
- Valvola di iniezione
- Filtro di aspirazione
- Sonda di livello prodotto chimico con blocco pompa ad esaurimento prodotto
- Cassa pompa in fibra di vetro con grado di protezione IP 65 ignifuga e antiacida con classe di isolamento "F"
- Pompa magnetica a membrana in PTFE, comandata da microprocessore
- Testata in PVDF con autospurgo
- Alimentazione 230 Vac +- 10%, 50/60 Hz e cavo 2m con spina Europa

Connessioni e installazione stazione di dosaggio

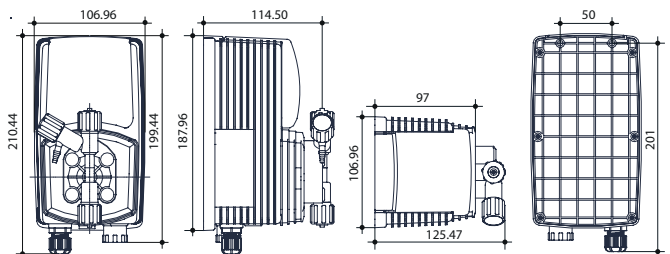
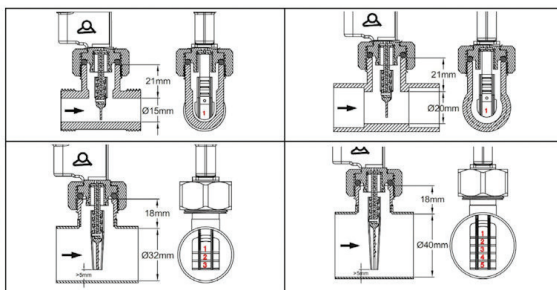


Codice	Modello
OYCCODXO	DOSA FLUX

Accessori a richiesta

Codice	Descrizione
Z308903280	Staffa fissaggio pompa
Z308903440	Contenitore da 50 lt
Z308903350	Contenitore da 120 lt
Z308903420	Vasca di sicurezza 50 lt
Z308903430	Vasca di sicurezza 120 lt
Z308903470	SANI AS
Z308903460	POLIFOS L
Z308903690	SANITER 75

FLUSSOSTATO A PALETTA AD ALTEZZA REGOLABILE IN FUNZIONE DEL DIAMETRO DELLA TUBAZIONE DI INSTALLAZIONE (fornito)



Dati tecnici

Modello	Portata max l/h	Press. max di esercizio bar	Temperatura max °C	Soluzione iniettata max cc	Peso kg
DOSA FLUX	8	4	48	0,1	2,2

Le illustrazioni e i dati riportati sono indicativi. L'azienda si riserva il diritto di apportare, senza alcun obbligo di preavviso, le modifiche che riterrà più opportune per l'evoluzione del prodotto e/o servizio offerto.