

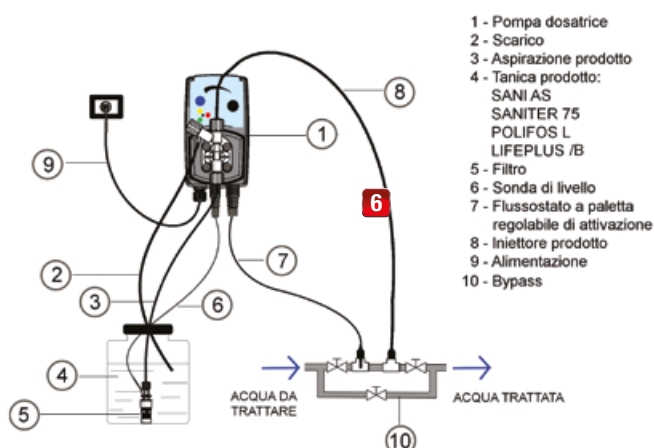


Dosa Flux

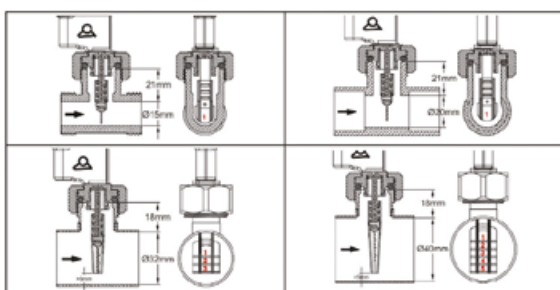
Pompa dosatrice costante con numero di iniezioni regolabile

- Pompa a dosaggio costante di prodotto chimico SANI AS, SANITER 75, POLIFOS L
- Utilizzabile direttamente sulla tanica di prodotto chimico, grazie al pescante lungo di aspirazione
- Potenzimetro di regolazione dosaggio in funzione del prodotto chimico (seguire le impostazioni di regolazione indicate nel manuale di prodotto)
- Flussostato a palette di attivazione dosaggio, regolabile per adattamento al diametro tubazione
- Valvola di iniezione
- Filtro di aspirazione
- Sonda di livello prodotto chimico con blocco pompa ad esaurimento prodotto
- Cassa pompa in fibra di vetro con grado di protezione IP 65 ignifuga e antiacida con classe di isolamento "F"
- Pompa magnetica a membrana in PTFE, comandata da microprocessore
- Testata in PVDF con autospurgo
- Alimentazione 230 Vac \pm 10%, 50/60 Hz e cavo 2m con spina Europa

Connessioni e installazione stazione di dosaggio



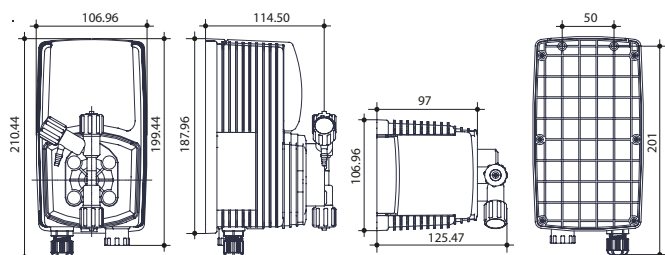
FLUSSOSTATO A PALETTA AD ALTEZZA REGOLABILE IN FUNZIONE DEL DIAMETRO DELLA TUBAZIONE DI INSTALLAZIONE (fornito)



Codice	Modello	Euro
0YCCDX0	DOSA FLUX	

Accessori a richiesta

Codice	Descrizione	Euro
Z308903280	Staffa fissaggio pompa	
Z308903440	Contentitore da 50 lt	
Z308903420	Vasca di sicurezza 50 lt	
Z308903470	SANI AS	
0YDS1KX0	SANI AS B	
Z308903460	POLIFOS L	
0YDI1KX0	POLIFOS L B	
Z308903690	SANITER 75	



Dati tecnici

Modello	Portata max l/h	Press. max di esercizio bar	Temperatura max °C	Soluzione iniettata max cc	Peso kg
DOSA FLUX	8	4	48	0,1	2,2

Le illustrazioni e i dati riportati sono indicativi. L'azienda si riserva il diritto di apportare, senza alcun obbligo di preavviso, le modifiche che riterrà più opportune per l'evoluzione del prodotto e/o servizio offerto.